

# MGS TI – Ensinando e Aprendendo

Windows Server 2003

By Michell

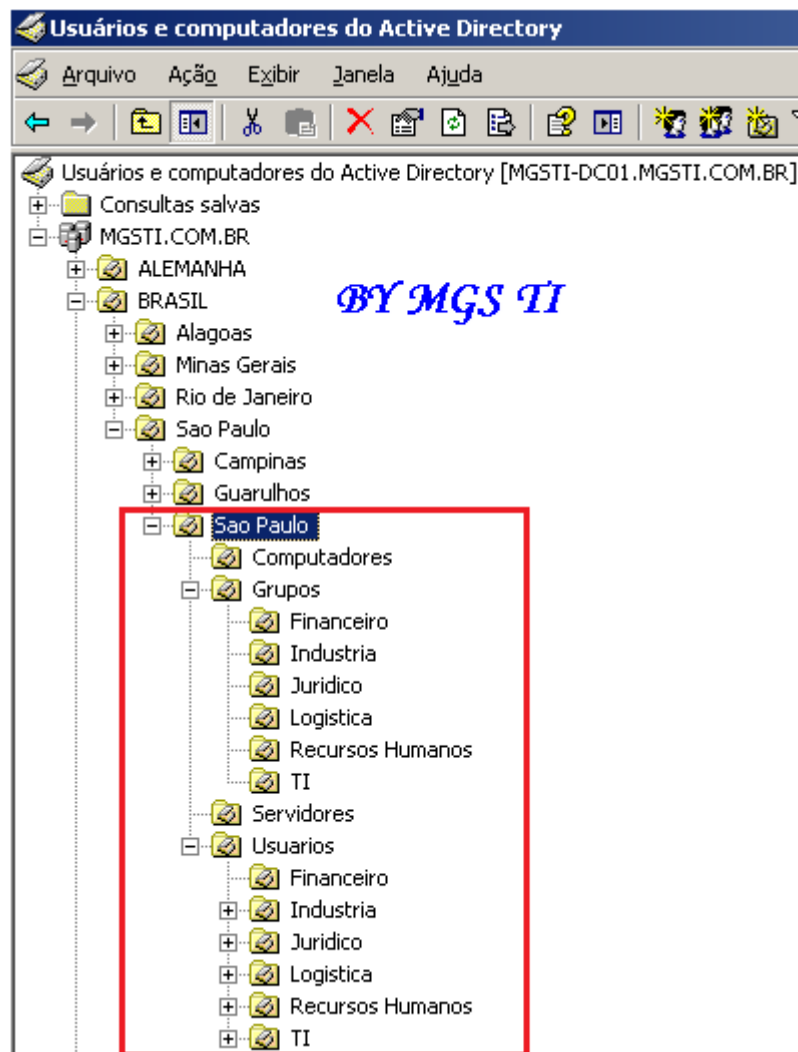
Criar Unidade Organizacional (OU) em Massa

Página 1 de 5

Clique em Iniciar / Todos os Programas / Ferramentas Administrativas / Usuários e computadores do Active Directory.

**Neste exemplo tenho uma estrutura de OU São Paulo com outras OUs dentro dela sendo computadores, Grupos, Servidores, Usuários etc. Como esta estrutura já esta montada precisaria fazer o mesmo processo na OU de Resende dentro da OU Rio de Janeiro.**

**Fazer este processo um a um e maçante (um saco), por isso irei explicar como executar comandos no prompt do dos e criar OUs bem mais rápido.**



# MGS TI – Ensinando e Aprendendo

Windows Server 2003

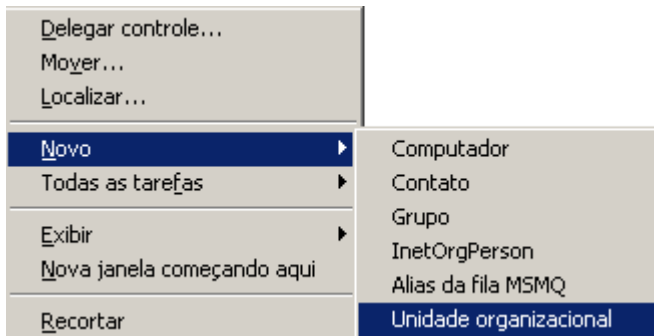
By Michell

Criar Unidade Organizacional (OU) em Massa

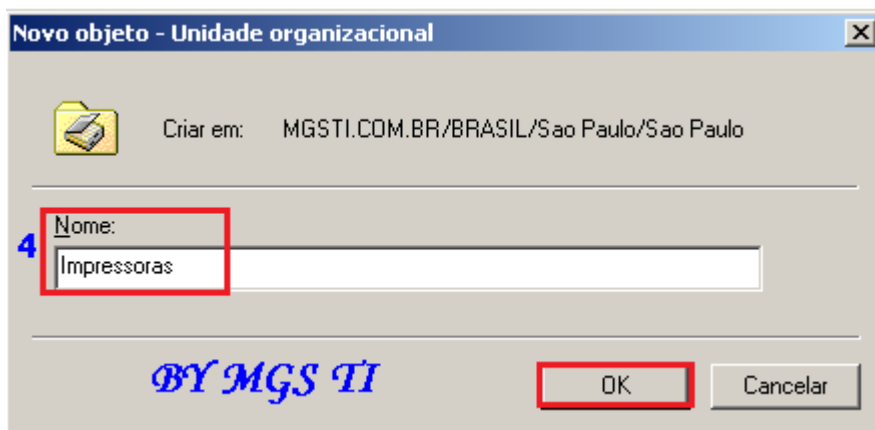
Página 2 de 5

Irei explicar como criar uma OU no processo padrão.

- 1 – Na estrutura em alguma OU clique com o botão direito.
- 2 – Clique em “Novo”
- 3 – Clique em “Unidade Organizacional”

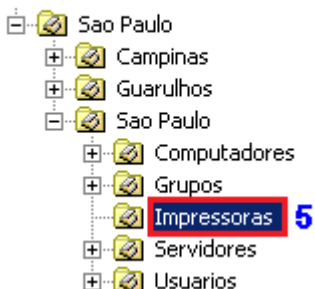


- 4 – Digite o nome para OU a ser criada e clique em Ok.



- 5 - Criação da OU efetuada.

BY MGS TI



# MGS TI – Ensinando e Aprendendo

Windows Server 2003

By Michell

Criar Unidade Organizacional (OU) em Massa

Página 3 de 5

## Agora iremos criar OUs Unidades Organizacionais em massa.

Como descrito anteriormente digamos que você precise criar o mesmo padrão de OUs criadas em São Paulo dentro da OU Resende que fica dentro da OU Rio de Janeiro.

O comando é este:

**dsadd ou "ou=nome da OU,ou=,dc=XX,dc=YY,dc=ZZ" --> confuso ^^** vamos ao exemplo:

Abra o prompt do dos e digite:

dsadd ou "ou=**Usuarios**,ou=**Resende**,ou=**Rio de Janeiro**,ou=**BRASIL**,dc=**MGSTI**,dc=**COM**,dc=**BR**"

dsadd ou "ou=**Usuarios**,ou=**Resende**,ou=**Rio de Janeiro**,ou=**BRASIL**,dc=**MGSTI**,dc=**COM**,dc=**BR**"



Todos em vermelhos são as OUs já existentes com  
excessão da OU usuários que sera criada.

Nome do Dominio

Executando este comando no DOS ele ira criar na OU Resende a OU Usuários.

Para criar as demais OUs, sendo computadores, servidores, impressoras, grupos, basta somente mudar o nome de usuários no comando já executado e assim sucessivamente para os demais nomes de OUs.

dsadd ou "ou=**Grupos**,ou=**Resende**,ou=**Rio de Janeiro**,ou=**BRASIL**,dc=**MGSTI**,dc=**COM**,dc=**BR**"

NOTA: O processo para criação de OUs em massa via comando foi o mesmo somente alterei os nomes para a criação de novas OUs.

Dsadd ou "ou=nome da OU – pode ser estendida conforme o tamanho da sua estrutura no AD.

# MGS TI – Ensinando e Aprendendo

Windows Server 2003

By Michell

Criar Unidade Organizacional (OU) em Massa

Página 4 de 5

No print abaixo teremos uma visão de como funciona.

1 - OU Resende. (já existente)

2 - Não possui Ous dentro da OU Resende.

3 - Abra o Prompt do DOS e execute o comando

dsadd ou "ou=Usuarios,ou=Resende,ou=Rio de Janeiro,ou=BRASIL,dc=MGSTI,dc=COM,dc=BR"

E assim sucessivamente sempre que quiser criar diversas OUs, basta alterar o nome da OU

4 - Ao executar o comando correto, você terá informação **DSADD COM EXITO.**

5 - Clique em "Atualizar"

The image shows a screenshot of the Windows Server 2003 Active Directory console and a command prompt window. The console window displays the hierarchy of the Active Directory, with the 'Resende' OU highlighted. The command prompt window shows the execution of the 'dsadd ou' command to create a new OU named 'Usuarios' under the 'Resende' OU. The command prompt output shows the command being executed and the successful creation of the OU.

BY MGS TI

1

2

3

4

5

```
Microsoft Windows [versão 5.2.3790]
(C) Copyright 1985-2003 Microsoft Corp.

C:\Documents and Settings\Administrador>dsadd ou "ou=Usuarios,ou=Resende,ou=Rio de Janeiro,ou=BRASIL,dc=MGSTI,dc=COM,dc=BR"
dsadd Com êxito:ou=Usuarios,ou=Resende,ou=Rio de Janeiro,ou=BRASIL,dc=MGSTI,dc=COM,dc=BR

C:\Documents and Settings\Administrador>dsadd ou "ou=Servidores,ou=Resende,ou=Rio de Janeiro,ou=BRASIL,dc=MGSTI,dc=COM,dc=BR"
dsadd Com êxito:ou=Servidores,ou=Resende,ou=Rio de Janeiro,ou=BRASIL,dc=MGSTI,dc=COM,dc=BR

C:\Documents and Settings\Administrador>dsadd ou "ou=Grupos,ou=Resende,ou=Rio de Janeiro,ou=BRASIL,dc=MGSTI,dc=COM,dc=BR"
dsadd Com êxito:ou=Grupos,ou=Resende,ou=Rio de Janeiro,ou=BRASIL,dc=MGSTI,dc=COM,dc=BR

C:\Documents and Settings\Administrador>dsadd ou "ou=Computadores,ou=Resende,ou=Rio de Janeiro,ou=BRASIL,dc=MGSTI,dc=COM,dc=BR"
dsadd Com êxito:ou=Computadores,ou=Resende,ou=Rio de Janeiro,ou=BRASIL,dc=MGSTI,dc=COM,dc=BR

C:\Documents and Settings\Administrador>dsadd ou "ou=Impressoras,ou=Resende,ou=Rio de Janeiro,ou=BRASIL,dc=MGSTI,dc=COM,dc=BR"
dsadd Com êxito:ou=Impressoras,ou=Resende,ou=Rio de Janeiro,ou=BRASIL,dc=MGSTI,dc=COM,dc=BR

C:\Documents and Settings\Administrador>
```

# MGS TI – Ensinando e Aprendendo

Windows Server 2003

By Michell

Criar Unidade Organizacional (OU) em Massa

Página 5 de 5

6 – Após atualizar você verá as Ous criadas em massa.

Parece complicado, mas não é basta praticar para entender o comando e ver como é simples e rápido.

BY MGS TI

Nome	Tipo
Computadores	Unidade organizacional
Grupos	Unidade organizacional
Impressoras	Unidade organizacional
Servidores	Unidade organizacional
Usuarios	Unidade organizacional