

# MGS TI – Ensinando e Aprendendo

Lotus Notes 6.5

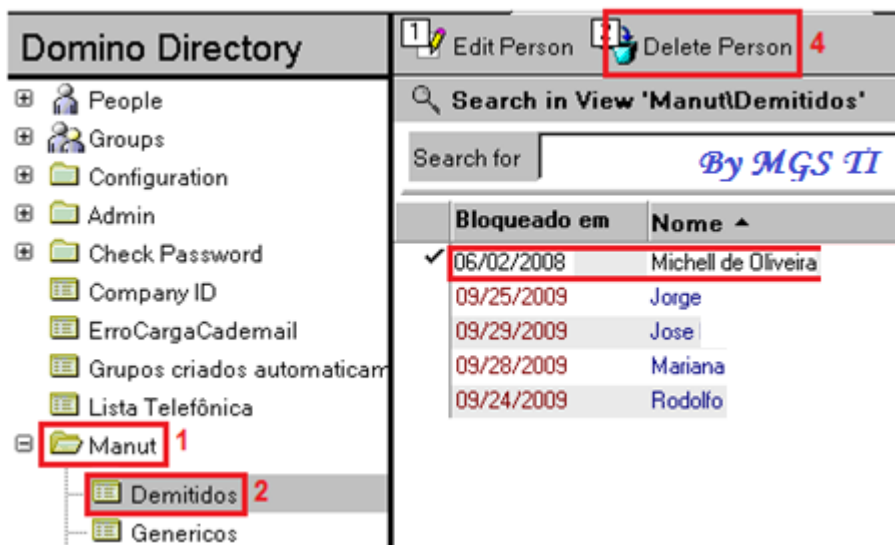
By Michell

Excluir conta de E-mail

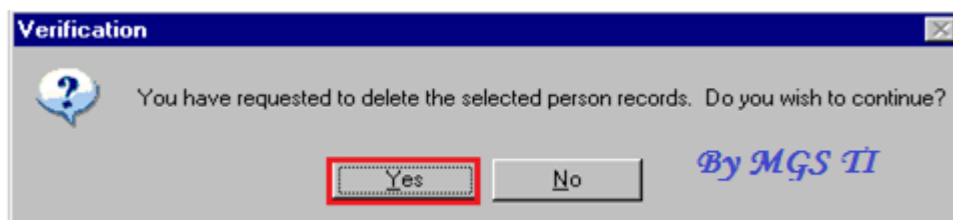
Página 1 de 2

Acesse o base principal do servidor.

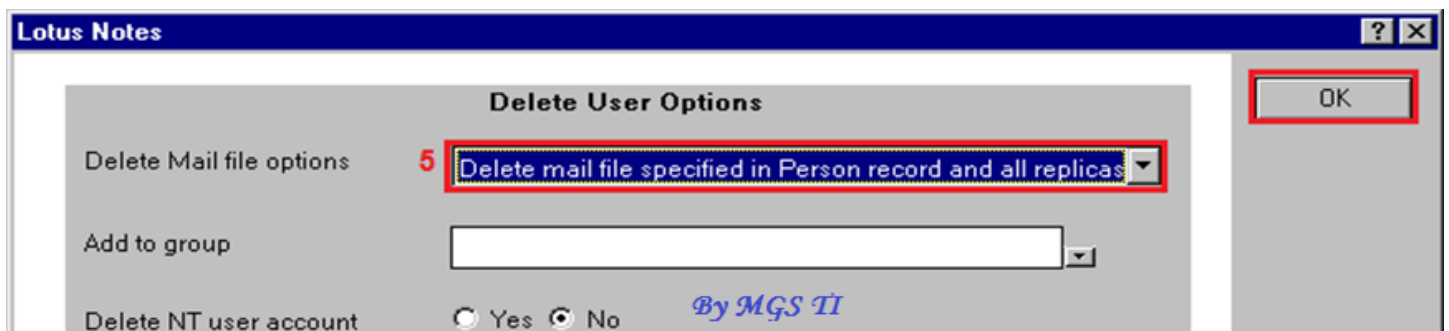
- 1 – Clique em “Manut”
- 2 – Clique em “Demitidos”
- 3 – Localize o usuário a ser excluído e marque.
- 4 – Clique em “Delete Person”



Clique em “YES”



- 5 – Selecione a opção “Delete mail file specified in Person record and all replicas” e clique em Ok



# MGS TI – Ensinando e Aprendendo

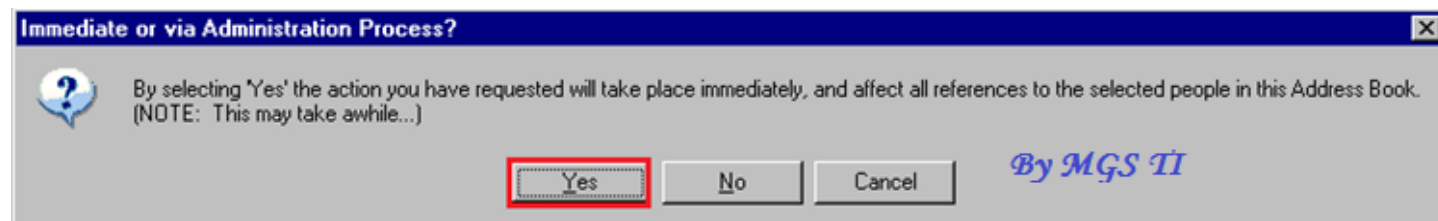
*Lotus Notes 6.5*

*By Michell*

*Excluir conta de E-mail*

*Página 2 de 2*

Clique em "YES"



Clique em "OK" e conta de e-mail excluída

